



Lokalt
företagsklimat



Företagsklimatet i Vännäs kommun 2026

Om undersökningen i Vännäs kommun

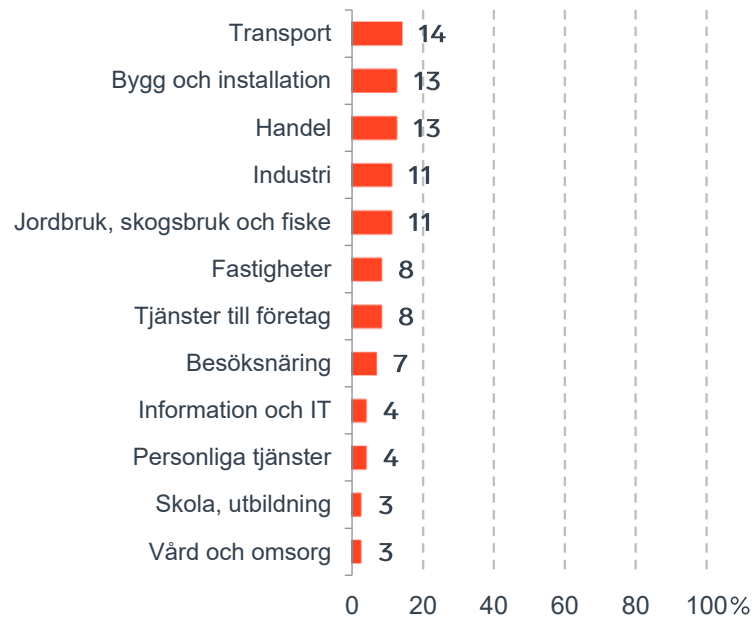


Antal enkäter: 200
 Antal svarande företag: 71
 Svarsfrekvens: 36 %

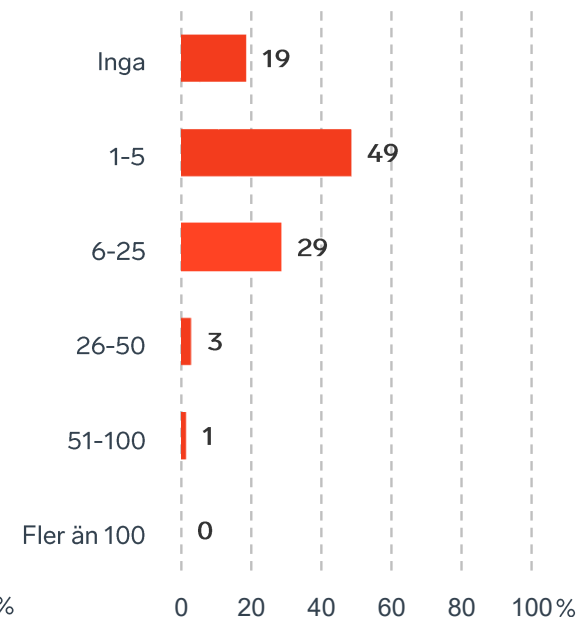


Andel medlemsföretag bland svarande: 31 %

Branschtillhörighet hos svarande företag



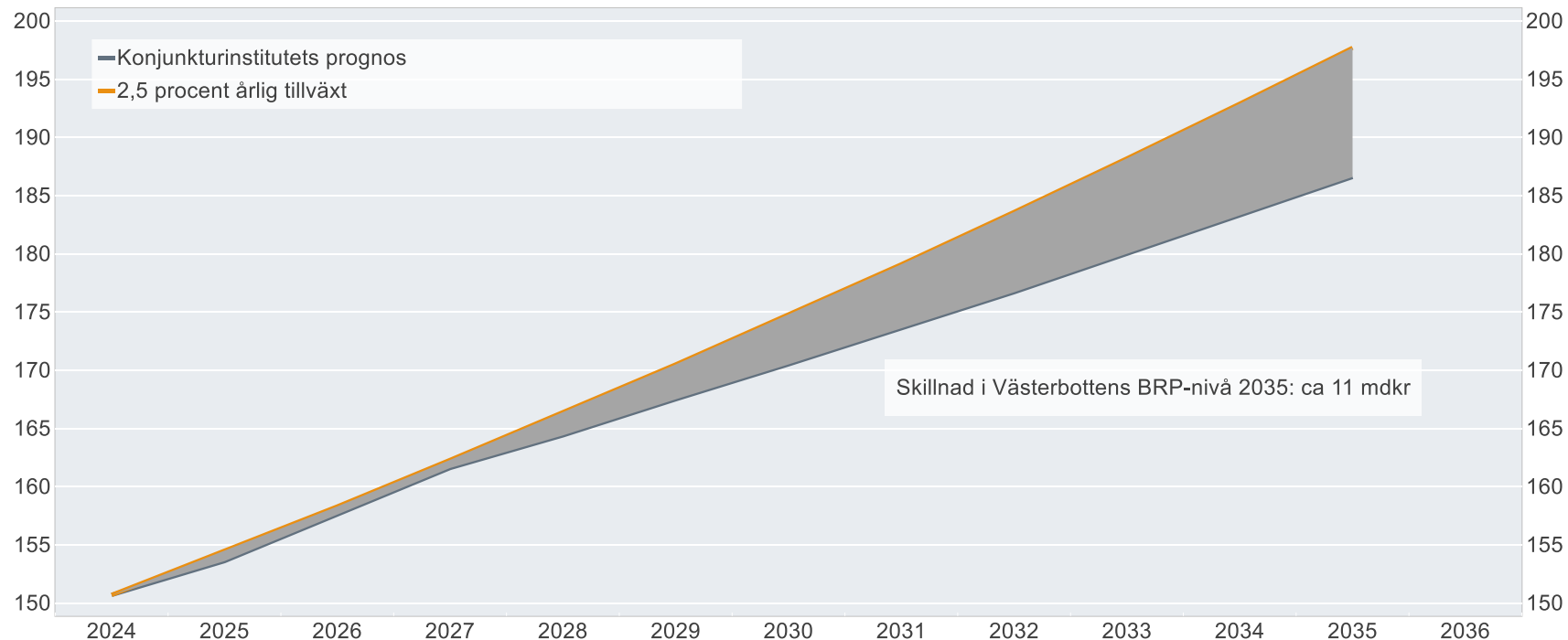
Antal anställda bland svarande företag



Ökat välstånd i Västerbottens län om tillväxten är 2,5%

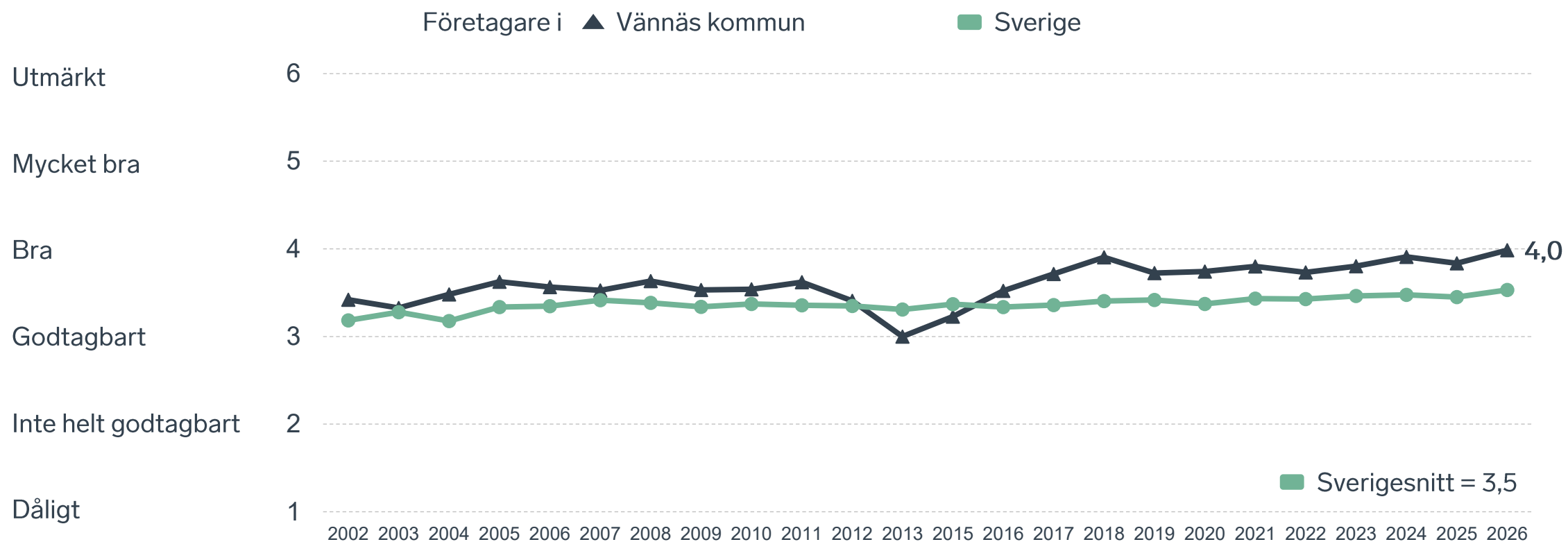
BRP-utvecklingen vid 2,5 procents årlig tillväxt jämfört med Konjunkturinstitutets prognos

Miljarder svenska kronor i 2024 års prisnivå

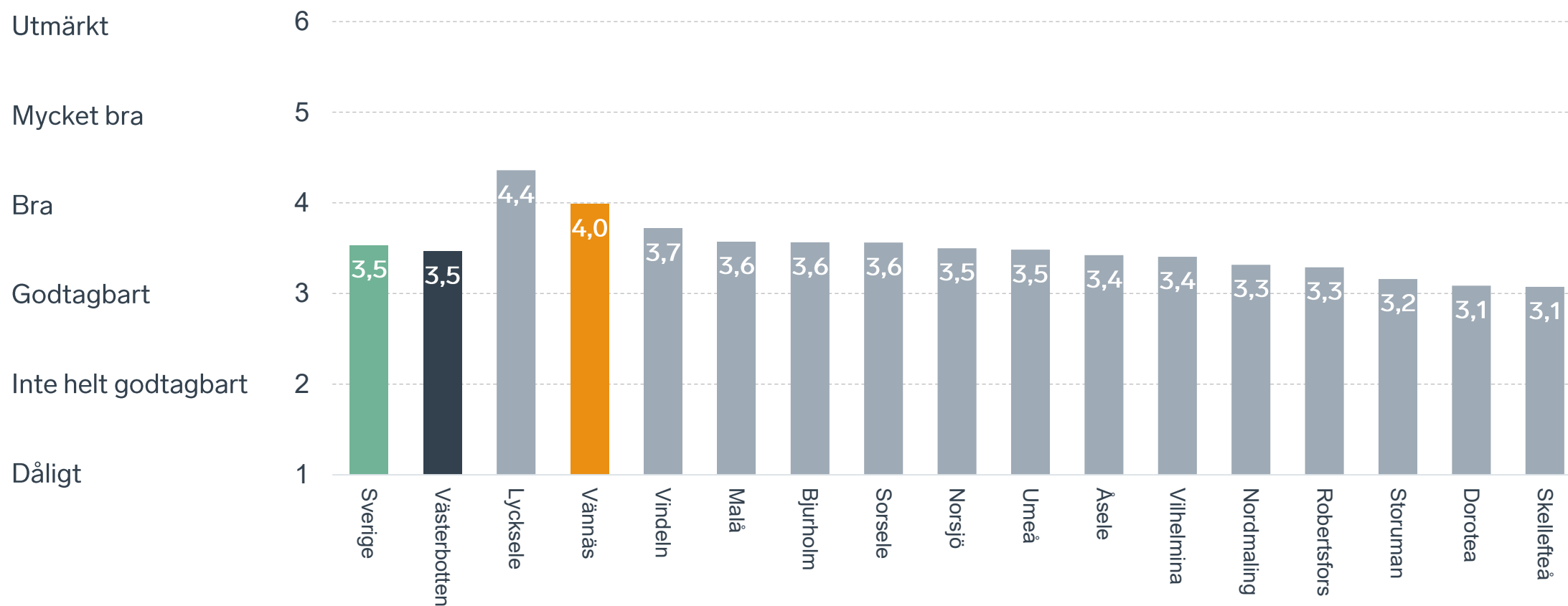


Anm.: Konjunkturinstitutets prognos från i mars 2025.
Källor: Svenskt Näringsliv, Konjunkturinstitutet och SCB.

Sammanfattande omdöme på företagsklimatet i kommunen

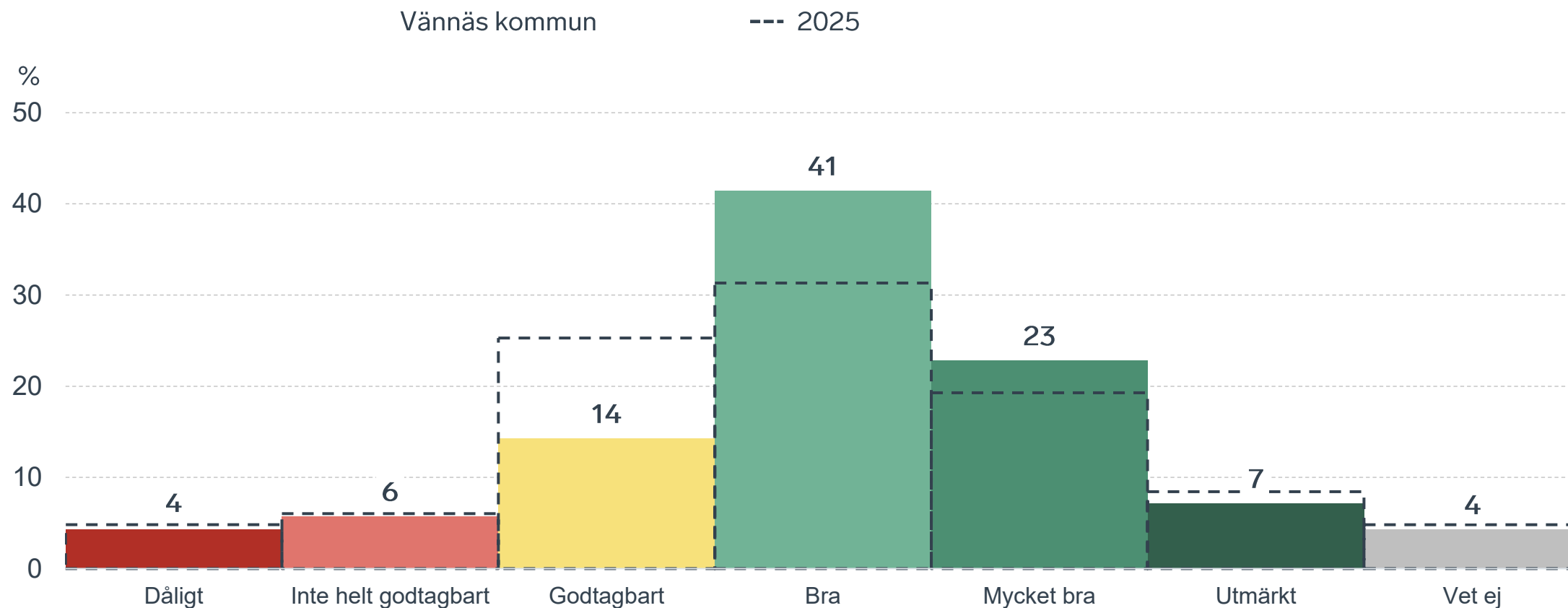


Sammanfattande omdöme på företagsklimatet i kommunen Västerbotten



Sammanfattande omdöme på företagsklimatet i kommunen

Fördelat på olika svarsalternativ, 2026 samt 2025

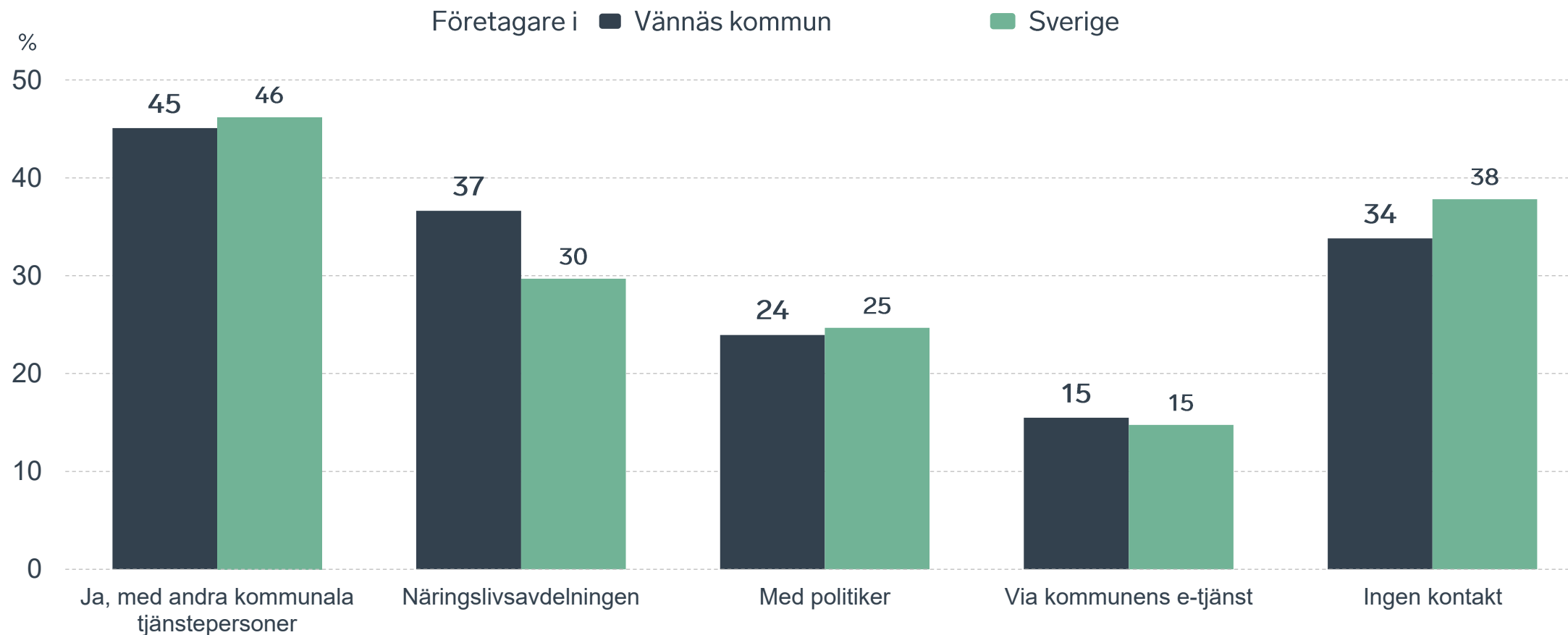


66 %

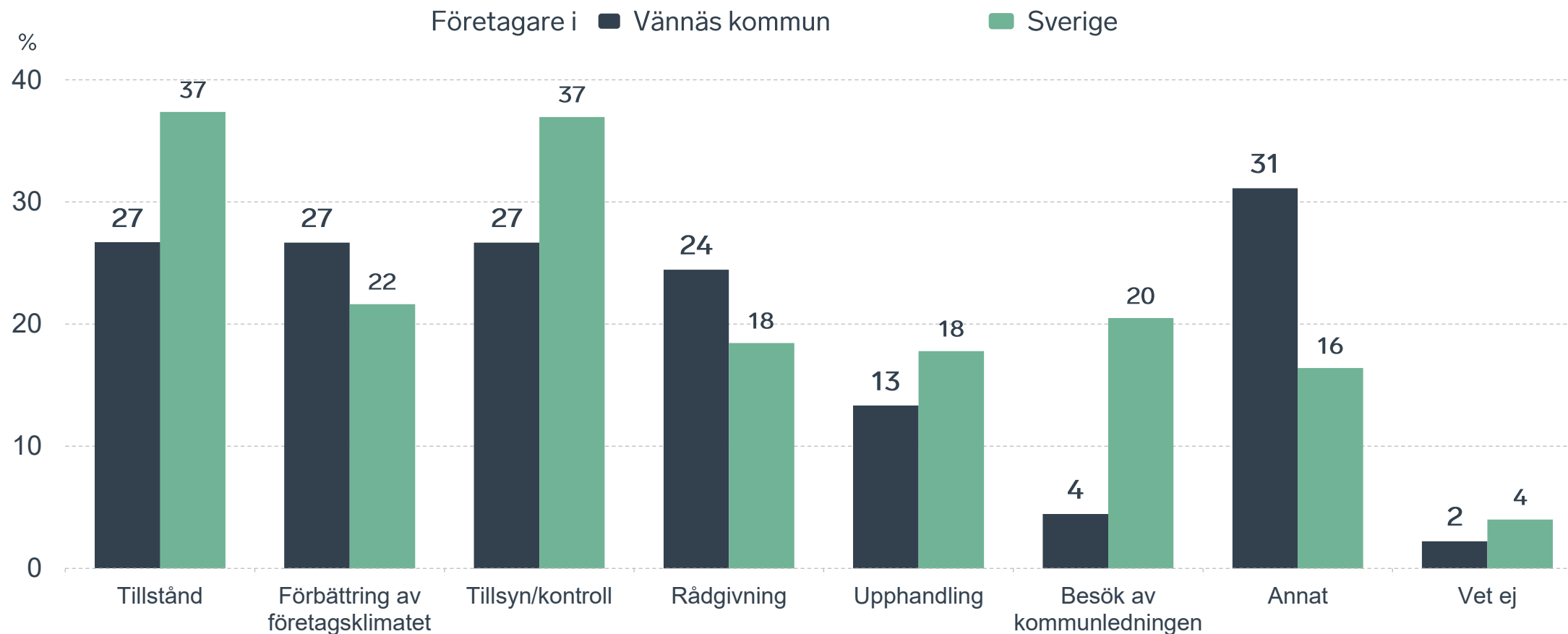
av företagen har haft **kontakt med kommunen** det senaste året.



Kontakter med kommunen senaste året

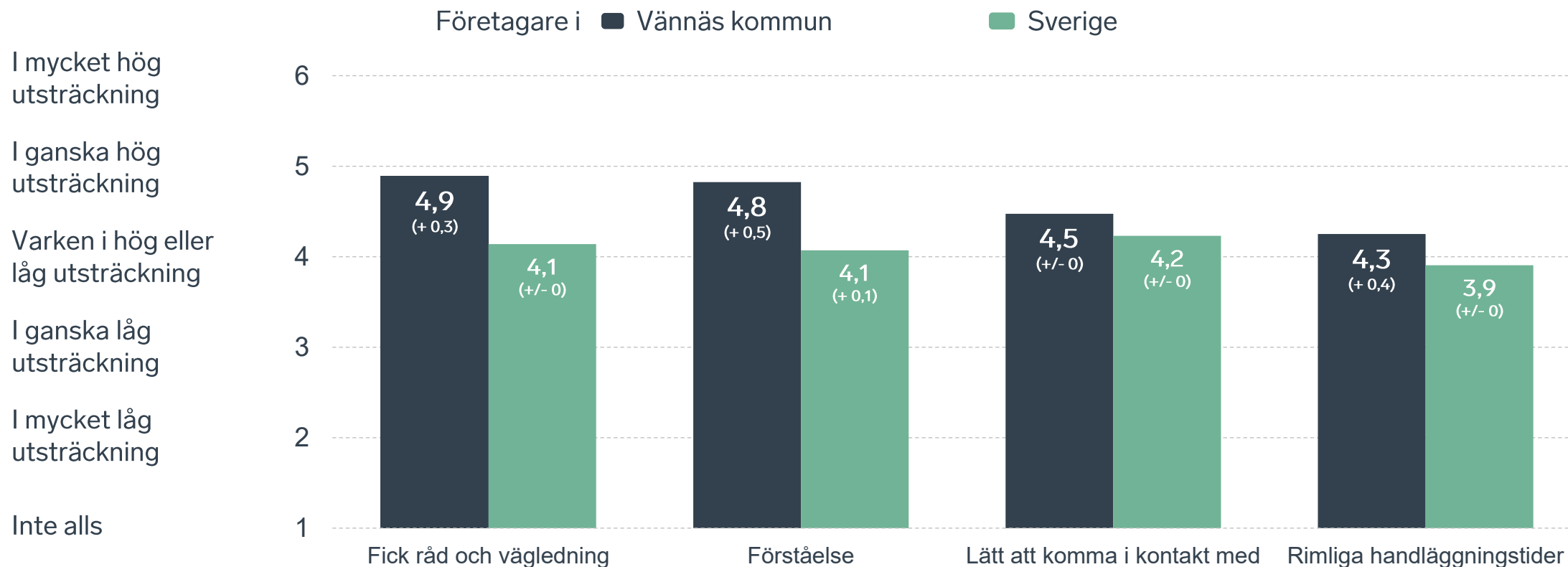


Det här gällde kontakten med kommunen



Bas: Företag som uppger att de haft kontakt med kommunen.

Så fungerar kontakten om tillstånd, tillsyn och kontroll



Bas: Företag som uppger att de haft kontakt med kommunen angående tillståndsgivning, tillsyn eller kontroll det senaste året

Alla enkätfrågor för Vännäs kommun

Enkätfråga	Företagens betyg 2026	Jämfört med företagens betyg 2025	Jämfört med 5 år	Jämfört med Sverige
Sammanfattande omdöme	4,0	+ 0,2	+ 0,2	+ 0,5
Påverkan av brottslighet/otrygghet*	4,7	+ 0,1	+ 0,6	+ 0,7
Kommunpolitikens attityder	4,1	+ 0,2	+ 0,5	+ 0,6
Infrastrukturen till och från kommunen	4,0	+ 0,1	-	+ 0,5
Tjänstepersoners attityder	4,0	+ 0,2	+ 0,5	+ 0,7
Dialog med kommunen i viktiga frågor för företagen**	3,8	+ 0,3	+ 0,5	+ 0,6
Skolans samarbete med de lokala företagen**	3,7	+ 0,4	+ 0,6	+ 0,4
Kommunens service och bemötande	3,6	+/- 0	- 0,1	+ 0,2
Konkurrens från kommunens verksamheter*	3,6	- 0,1	+ 0,1	- 0,1
Kommunens information i frågor som berör företaget**	3,6	+ 0,3	+ 0,4	+ 0,5
Det lokala vägnätets framkomlighet och underhåll	3,5	- 0,1	-	+ 0,1
Tillgång till relevant kompetens	3,2	+ 0,3	+ 0,2	+ 0,2
Upphandling	3,0	+/- 0	+ 0,1	+ 0,2

Företagarnas betyg sätts på skalan: 1 = Dåligt 2 = Inte helt godtagbart 3 = Godtagbart 4 = Bra 5 = Mycket bra 6 = Utmärkt

*Skala: 1 = I mycket hög utsträckning 2 = I ganska hög utsträckning 3 = I varken hög eller låg utsträckning 4 = I ganska liten utsträckning 5 = I mycket liten utsträckning 6 = Inte alls

** Innan 2025 var svarsalternativen "Skolans kontakt med det lokala näringslivet", "Dialog mellan företag och kommunens beslutsfattare" respektive "Kommunens information till företagen"

Alla enkätfrågor för Vännäs kommun

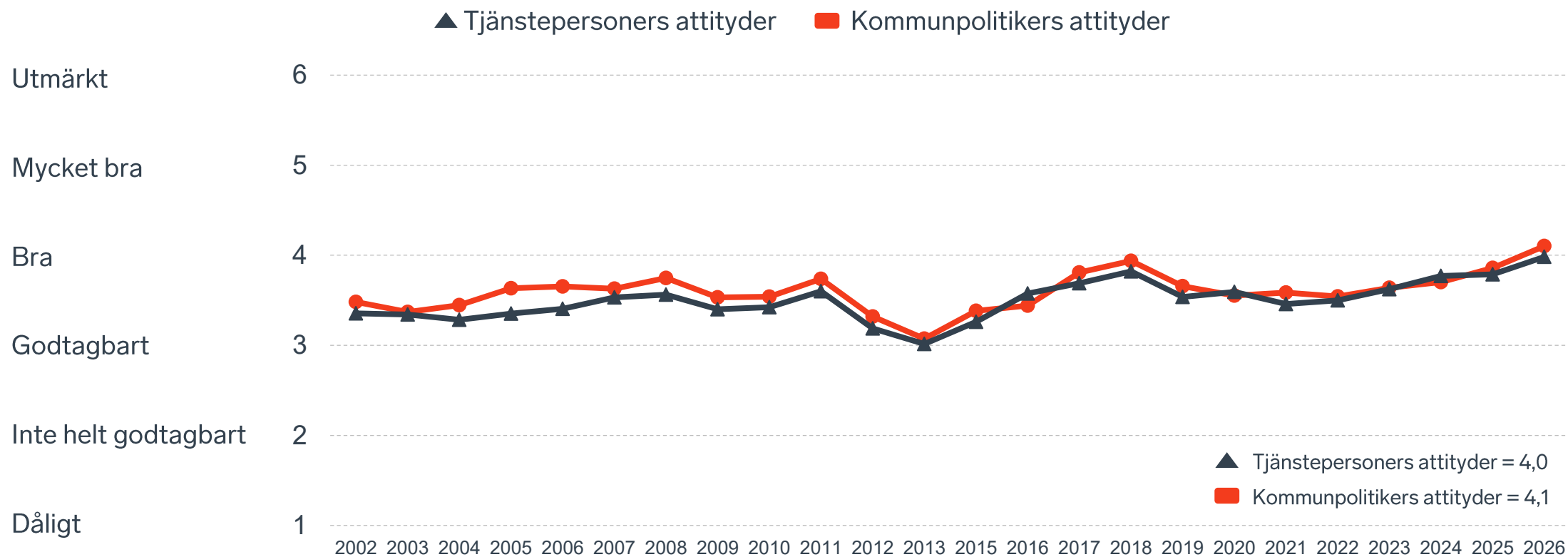
Enkätfråga	Företagens betyg 2026	Jämfört med företagens betyg 2025	Rankingplacering 2026	Förändring ranking från 2025
Total Rank	-	-	88	+ 11
Sammanfattande omdöme	4,0	+ 0,2	54	+ 11
Påverkan av brottslighet/otrygghet*	4,7	+ 0,1	32	- 7
Kommunpolitikens attityder	4,1	+ 0,2	36	+ 25
Infrastrukturen till och från kommunen	4,0	+ 0,1	-	-
Tjänstepersoner attityder	4,0	+ 0,2	37	+ 8
Dialog med kommunen i viktiga frågor för företagen**	3,8	+ 0,3	40	+ 40
Skolans samarbete med de lokala företagen**	3,7	+ 0,4	-	-
Kommunens service och bemötande	3,6	+/- 0	89	- 13
Konkurrens från kommunens verksamheter*	3,6	- 0,1	187	- 48
Kommunens information i frågor som berör företaget**	3,6	+ 0,3	46	+ 35
Det lokala vägnätets framkomlighet och underhåll	3,5	- 0,1	103	- 46
Tillgång till relevant kompetens	3,2	+ 0,3	48	+ 81
Upphandling	3,0	+/- 0	95	- 17

Företagarnas betyg sätts på skalan: 1 = Dåligt 2 = Inte helt godtagbart 3 = Godtagbart 4 = Bra 5 = Mycket bra 6 = Utmärkt

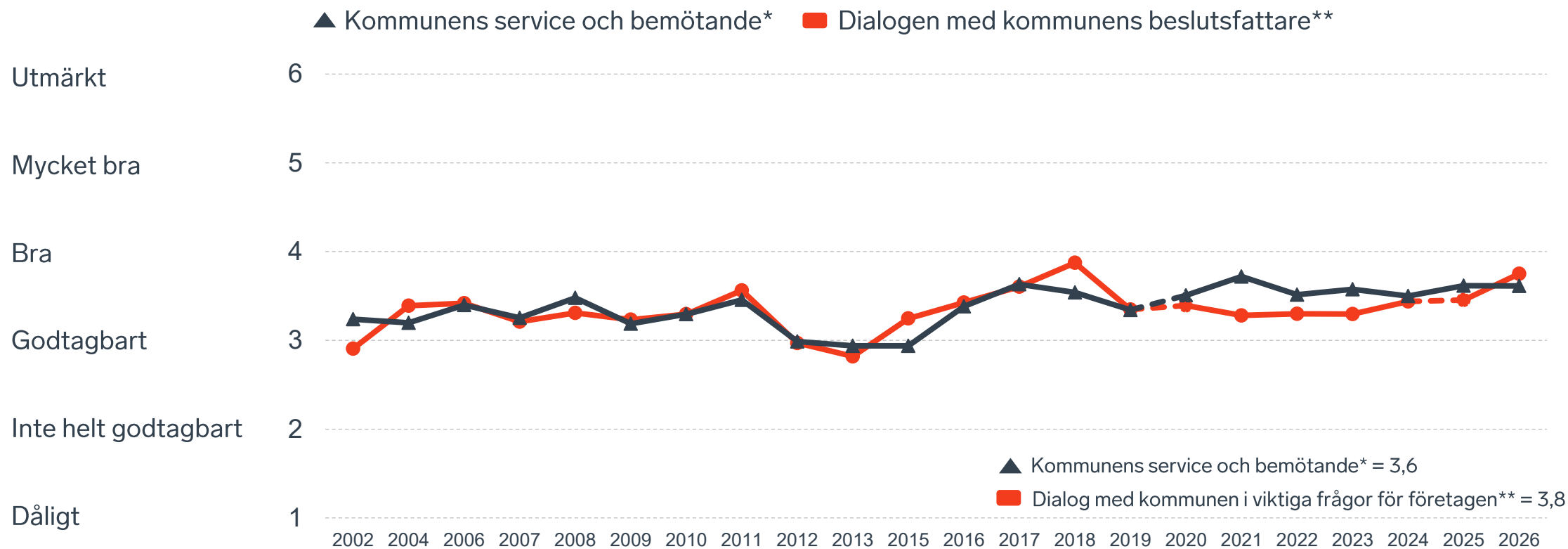
*Skala: 1 = I mycket hög utsträckning 2 = I ganska hög utsträckning 3 = I varken hög eller låg utsträckning 4 = I ganska liten utsträckning 5 = I mycket liten utsträckning 6 = Inte alls

** Innan 2025 var svarsalternativen "Skolans kontakt med det lokala näringslivet", "Dialog mellan företag och kommunens beslutsfattare" respektive "Kommunens information till företagen"

Kommunens attityder till företagande



Kommunens service och dialog



*Frågan omformulerades 2020

** Frågan omformulerades 2020 och 2025

4 %

av företagen upplever att
brottslighet och otrygghet
påverkar dem negativt.

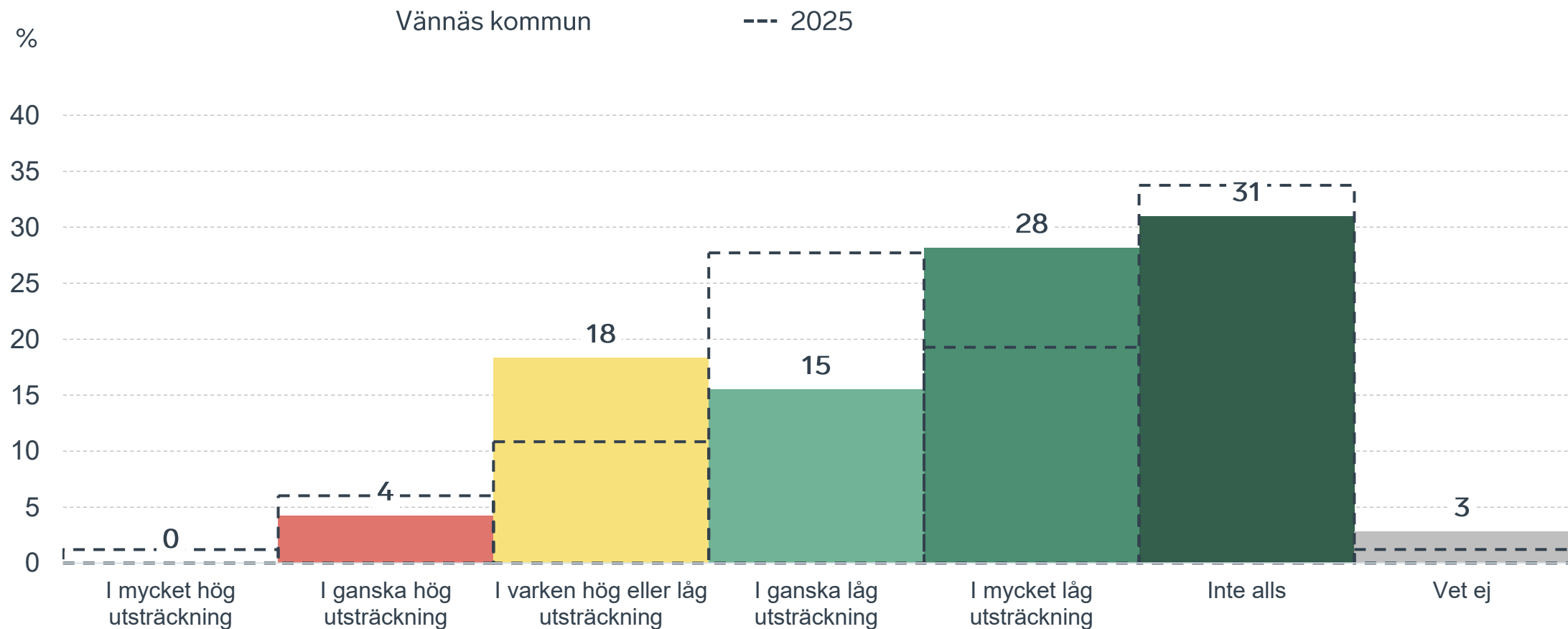
POLISAVSPÄRRAT
POLICE - DO NOT CROSS

POLISAVSPÄRRAT
POLICE - DO NOT CROSS

POLISAVSPÄRRAT
POLICE - DO NOT CROSS

Påverkan av brottslighet/otrygghet

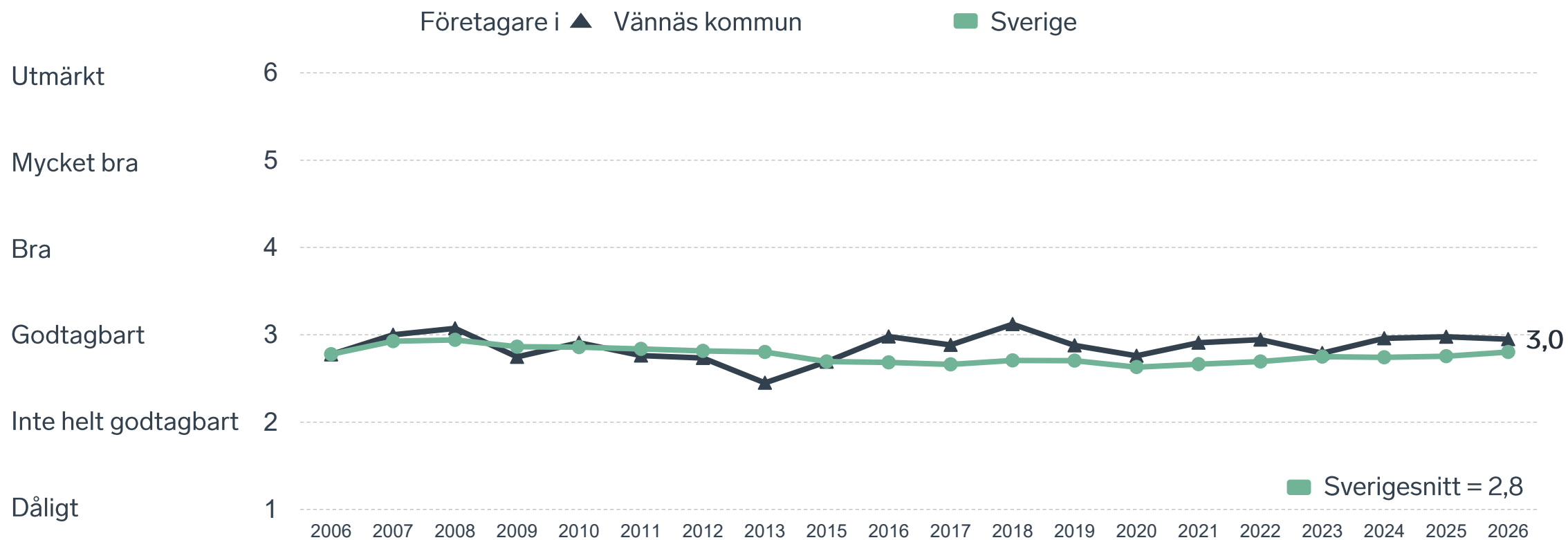
Fördelat på olika svarsalternativ, 2026 samt 2025



18 %

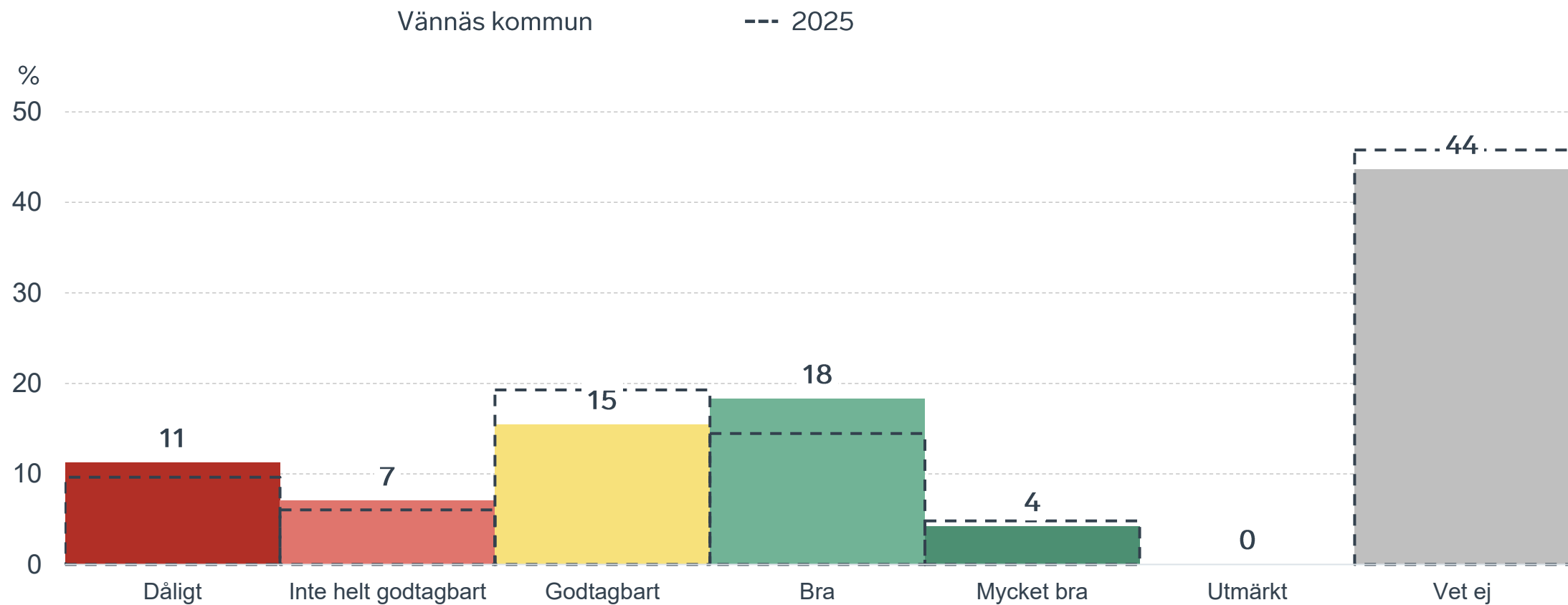
av företagen
upplever att
**kommunens
upphandling**
är bristfällig.

Kommunens upphandling



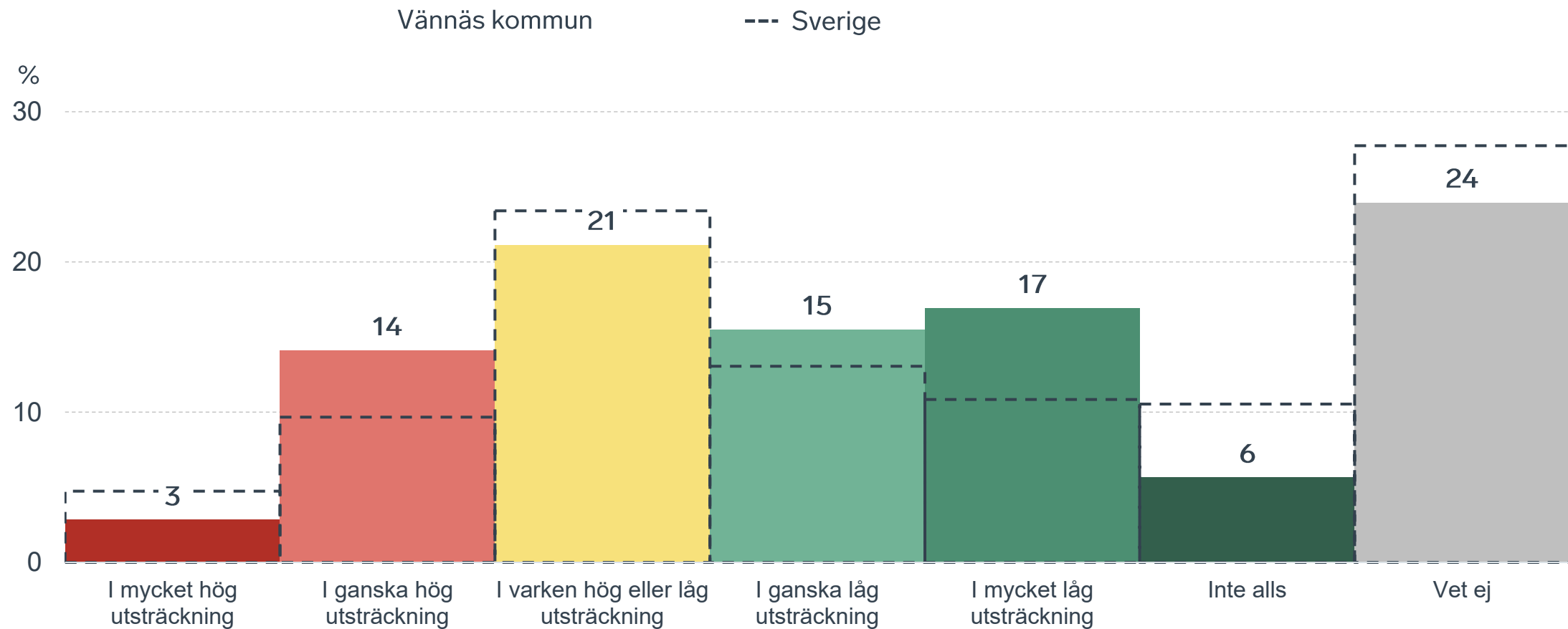
Kommunens upphandling

Fördelat på olika svarsalternativ, 2026 samt 2025



Konkurrens från kommunens verksamheter

Kommunen jämfört med Sverigesnittet

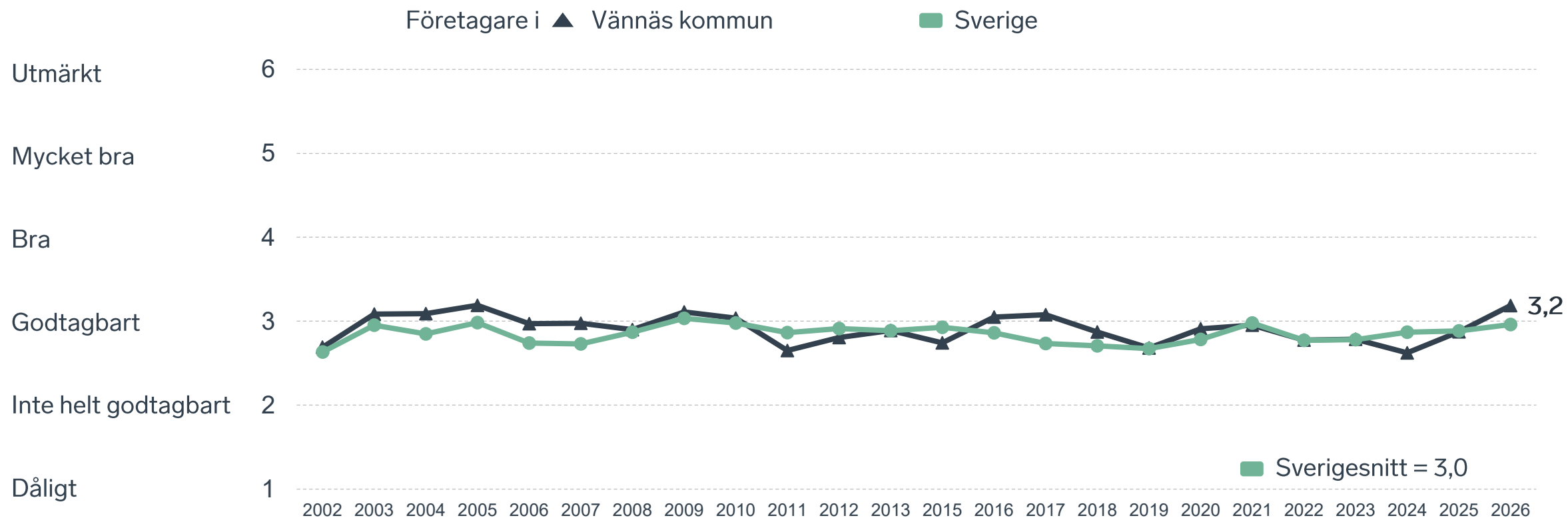




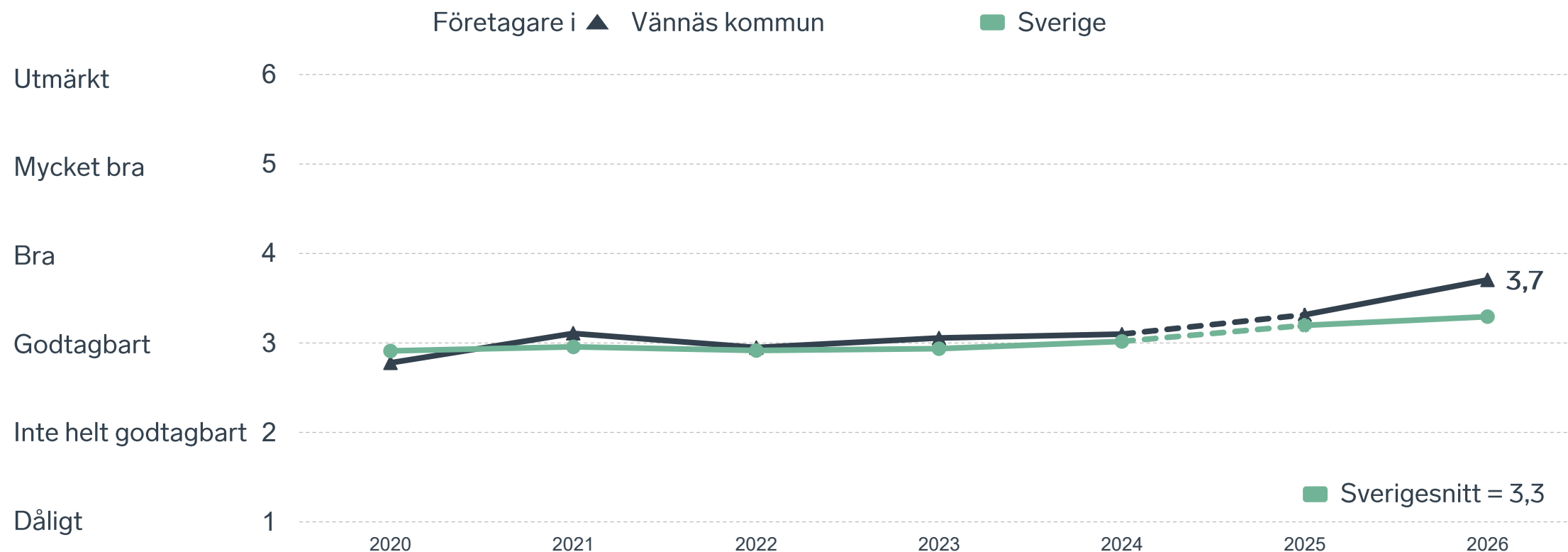
17 %

av företagen upplever att **kompetensförsörjningen** fungerar dåligt eller inte helt godtagbart.

Tillgång till medarbetare med relevant kompetens



Skolans samarbete med de lokala företagen



Not: Frågan omformulerades 2025

Så kan företagsklimatet förbättras

Företagens högst prioriterade åtgärder

1

Lägre kommunalskatt (37 %)

2

Fler bostäder (34 %)

3

Förbättra det lokala vägnätet (33 %)

4

Lägre kommunala avgifter (30 %)

5

Bättre dialog mellan kommunen och företagen (27 %)



 } 5 JAN - 31 MARS 2026
Enkätundersökning


 28 MAJ 2026

 } Enkät- och ranking-
resultatet släpps





 } Dialoger som pågår
under hela året



Enkät + statistik = ranking.

Varje år mäter Svenskt Näringsliv drygt 30 000 företagsupplevelser av att driva företag i sina respektive kommuner. Svaren från enkäten ger en bild av hur företagsklimatet uppfattas av företagen. Dessa räknas samman med fem statistikfaktorer till en ranking som gör det möjligt att jämföra Sveriges 290 kommuner.

www.foretagsklimat.se



Rankingens olika delar



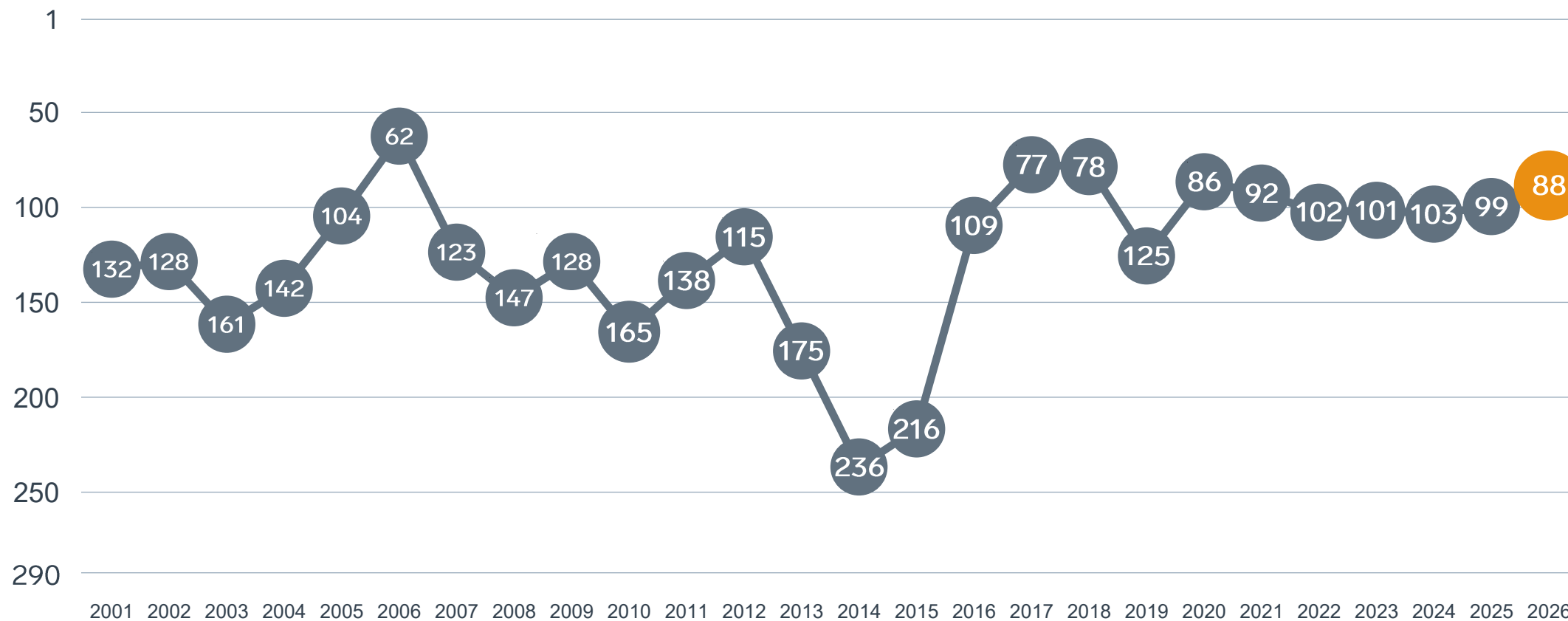
Enkät svar

1. Sammanfattande omdöme (1/3)
- 2a. Kommunens service och bemötande (1/9)
- 2b. Tillgång till medarbetare med relevant kompetens (1/18)
- 2c. Kommunala politikernas attityder (1/36)
- 2d. Tjänstepersoners attityder (1/36)
- 2e. Kommunens upphandling (1/54)
- 2f. Konkurrens från kommunens verksamheter (1/54)
- 2g. Negativ påverkan av brottslighet/otrygghet (1/54)
- 2h. Lokala vägnätets framkomlighet och underhåll (1/54)
- 2i. Kommunens information till företagen (1/54)
- 2j. Dialog med kommunens beslutsfattare (1/54)

Statistikfaktorer (från SCB)

- 3a. Marknadsförsörjning 2025 (1/15)
- 3b. Kommunalskatt 2026 (1/15)
- 3c. Inköp från externa leverantörer 2024 (1/15)
- 3d. Jobb i kommunen 2024 (1/15)
- 3e. Andel företagare 2025 (1/15)

Rankingutveckling Vännäs kommun





Alla kommuner i Västerbottens län

- Bästa kommun: Lycksele**
- Största förbättring: Dorotea**
- Största förbättring på fem år: Vindeln**

Alla kommuner i Västerbottens län

Kommun	Ranking 2026	Förändring från 2025
Lycksele	52	↘ 5
Vännäs	88	↗ 11
Vindeln	128	↘ 3
Sorsele	151	↘ 25
Bjurholm	163	↘ 32
Malå	168	↘ 22
Umeå	175	↗ 2
Norsjö	185	↘ 77
Vilhelmina	202	↘ 6
Åsele	221	↗ 12
Nordmaling	236	↘ 127
Storuman	248	↘ 49
Dorotea	254	↗ 22
Robertsfors	267	↘ 36
Skellefteå	269	↘ 28

Alla kommuner i Västerbottens län

Kommun	Ranking 2026	Förändring från 2025	Kommungrupp	Ranking i kommungrupp	Bästa kommun i kommungrupp
Lycksele	52	↘ 5	8	5 (av 35)	Säffle
Vännäs	88	↗ 11	4	18 (av 63)	Höganäs
Vindeln	128	↘ 3	5	7 (av 24)	Munkfors
Sorsele	151	↘ 25	9	10 (av 21)	Båstad
Bjurholm	163	↘ 32	4	41 (av 63)	Höganäs
Malå	168	↘ 22	8	16 (av 35)	Säffle
Umeå	175	↗ 2	3	10 (av 23)	Trollhättan
Norsjö	185	↘ 77	8	19 (av 35)	Säffle
Vilhelmina	202	↘ 6	8	20 (av 35)	Säffle
Åsele	221	↗ 12	8	24 (av 35)	Säffle
Nordmaling	236	↘ 127	4	58 (av 63)	Höganäs
Storuman	248	↘ 49	9	18 (av 21)	Båstad
Dorotea	254	↗ 22	8	26 (av 35)	Säffle
Robertsfors	267	↘ 36	4	62 (av 63)	Höganäs
Skellefteå	269	↘ 28	6	26 (av 27)	Falkenberg

Alla enkätfrågor

Vännäs kommun

Enkätfråga	2017	2018	2019	2020	2021	2022	2023	2024	2025	2026	Förändring
Sammanfattande omdöme	61	44	70	60	61	70	66	50	65	54	↗ 11
Påverkan av brottslighet/otrygghet	-	-	-	23	61	30	25	41	25	32	↘ 7
Kommunala politikers attityder	56	48	94	71	82	93	78	77	61	36	↗ 25
Tjänstepersoner attityder	56	40	88	48	75	69	60	40	45	37	↗ 8
Dialogen med kommunen	-	-	-	53	75	72	79	63	80	40	↗ 40
Information till företagen	-	-	-	46	104	113	83	78	81	46	↗ 35
Tillgång till relevant kompetens	25	62	141	88	140	137	139	234	129	48	↗ 81
Kommunens service och bemötande	24	47	80	68	36	71	69	94	76	89	↘ 13
Upphandling	-	-	-	92	66	70	131	86	78	95	↘ 17
Lokala vägnätets framkomlighet och underhåll*	-	-	-	-	-	-	-	-	57	103	↘ 46
Konkurrens från kommunens verksamheter	143	147	267	194	229	239	267	182	139	187	↘ 48

Alla statistikfaktorer

Vännäs kommun

Faktor	2017	2018	2019	2020	2021	2022	2023	2024	2025	2026	Förändring
Inköp från externa leverantörer	179	232	148	151	126	152	142	134	156	187	↘ 31
Marknadsförsörjning	238	235	233	237	220	216	203	195	196	194	↗ 2
Jobb i kommunen	-	-	-	213	210	213	217	231	218	214	↗ 4
Andel företagare*	-	-	-	-	-	-	-	-	201	219	↘ 18
Kommunalskatt	286	286	286	284	284	285	277	275	270	282	↘ 12

* Ny rankinggrundande variabel 2025, ersätter Företagsamhet.



Lokalt
företagsklimat

Svenskt Näringsliv Västerbottens län

Regionchef: Mats Andersson

mats.andersson@svensktnaringsliv.se

LÄS MER PÅ FORETAGSKLIMAT.SE



SVENSKT NÄRINGSLIV

Alla enkätfrågor

Företagare i Vännäs kommun

Enkätfråga	Företagare i kommunen	Företagare i länet	Företagare i Sverige
Sammanfattande omdöme	4,0	3,5	3,5
Påverkan av brottslighet/otrygghet*	4,7	4,6	4,0
Kommunpolitikens attityder	4,1	3,3	3,5
Infrastrukturen till och från kommunen	4,0	3,3	3,5
Tjänstepersoner attityder	4,0	3,3	3,3
Dialog med kommunen i viktiga frågor för företagen**	3,8	3,2	3,2
Skolans samarbete med de lokala företagen**	3,7	3,2	3,3
Kommunens service och bemötande	3,6	3,4	3,4
Konkurrens från kommunens verksamheter*	3,6	3,3	3,7
Kommunens information i frågor som berör företaget**	3,6	3,1	3,1
Det lokala vägnätets framkomlighet och underhåll	3,5	3,2	3,4
Tillgång till relevant kompetens	3,2	2,7	3,0
Upphandling	3,0	2,7	2,8

Företagarnas betyg sätts på skalan: 1 = Dåligt 2 = Inte helt godtagbart 3 = Godtagbart 4 = Bra 5 = Mycket bra 6 = Utmärkt

*Skala: 1 = I mycket hög utsträckning 2 = I ganska hög utsträckning 3 = I varken hög eller låg utsträckning 4 = I ganska liten utsträckning 5 = I mycket liten utsträckning 6 = Inte alls

** Innan 2025 var svarsalternativen ”Skolans kontakt med det lokala näringslivet”, ” Dialog mellan företag och kommunens beslutsfattare” respektive ” Kommunens information till företagen”

Alla enkätfrågor

Företagare i Vännäs kommun

Enkätfråga	2017	2018	2019	2020	2021	2022	2023	2024	2025	2026
Sammanfattande omdöme	3,7	3,9	3,7	3,7	3,8	3,7	3,8	3,9	3,8	4,0
Påverkan av brottslighet/otrygghet*	-	-	-	4,4	4,1	4,4	4,5	4,4	4,6	4,7
Kommunpolitikens attityder	3,8	3,9	3,7	3,6	3,6	3,5	3,6	3,7	3,9	4,1
Infrastrukturen till och från kommunen	-	-	-	-	-	-	-	-	3,9	4,0
Tjänstepersoner attityder	3,7	3,8	3,5	3,6	3,5	3,5	3,6	3,8	3,8	4,0
Dialog med kommunen i viktiga frågor för företagen**	3,6	3,9	3,3	3,4	3,3	3,3	3,3	3,4	3,5	3,8
Skolans samarbete med de lokala företagen**	3,8	3,9	3,9	2,8	3,1	2,9	3,1	3,1	3,3	3,7
Kommunens service och bemötande	3,6	3,5	3,3	3,5	3,7	3,5	3,6	3,5	3,6	3,6
Konkurrens från kommunens verksamheter*	3,9	3,9	3,5	3,6	3,5	3,3	3,3	3,6	3,7	3,6
Kommunens information i frågor som berör företaget**	3,5	3,6	3,3	3,4	3,2	3,2	3,3	3,4	3,3	3,6
Det lokala vägnätets framkomlighet och underhåll	-	-	-	-	-	-	-	-	3,6	3,5
Tillgång till relevant kompetens	3,1	2,9	2,7	2,9	3,0	2,8	2,8	2,6	2,9	3,2
Upphandling	2,9	3,1	2,9	2,8	2,9	2,9	2,8	3,0	3,0	3,0

Företagarnas betyg sätts på skalan: 1 = Dåligt 2 = Inte helt godtagbart 3 = Godtagbart 4 = Bra 5 = Mycket bra 6 = Utmärkt

*Skala: 1 = I mycket hög utsträckning 2 = I ganska hög utsträckning 3 = I varken hög eller låg utsträckning 4 = I ganska liten utsträckning 5 = I mycket liten utsträckning 6 = Inte alls

** Innan 2025 var svarsalternativen "Skolans kontakt med det lokala näringslivet", "Dialog mellan företag och kommunens beslutsfattare" respektive "Kommunens information till företagen"

Statistik

Vännäs kommun

Variabel	Vännäs kommun	Sverigesnitt
Folkmängd 2025 (förändring treårsbasis %)*	9 225 (2,92 %)	36 620* (0,8 %)
Flyttnetto 2025 (län, övriga Sverige, utlandet)	35 / 44 / 19	- / - / -
Andel högskoleutbildade 2025 (%)	35	41
Arbetslöshet 2025 (%)	3,7	6,9
Antal företag	1407	4666
Antal företag med minst en anställd	222	1152
Antal anställda i privata företag	1716	12853
Ung Företagsamhet 2025/2026 (%)	41	37
Marknadsförsörjning 2025 (%)	46	56
Entreprenader 2025 (%)	6,8	15,1
Kommunalskatt 2026	35,2	32,4
LFK-ranking 2026	88 (11)	- (-)
Bästa placering i LFK-rankingen	62	-

* Median för Sverige 16 237